



TOSHKENT VILOYATI STATISTIKA
BOSHQARMASI

TOSHKENT VILOYATIDA QURILISH ISHLARI

**2022- YIL
YANVAR-NOYABR**



Toshkent viloyati statistika boshqarmasi

2022- yilning yanvar-noyabr oylarida Toshkent viloyatida jami **10429,7** mlrd. soʻmlik qurilish ishlari bajarilib, oʻsish surʻati 2021- yilning mos davriga nisbatan **105,8 %**ni tashkil etdi.



Qurilish ishlari hajmining tarkibi, %da


Qurilish ishlari hajmi yirik qurilish tashkilotlari, kichik korxonalar va mikrofirmalar hamda norasmiy sektorlarda amalga oshirilgan ishlar tarkibi boʻyicha shakllanadi.



2022- yil 1- dekabr holatiga ko'ra qurilish ishlari bo'yicha faoliyat ko'rsatayotgan korxonalar va tashkilotlar, *birlikda*



Yillar kesimida soni



2195

Bino va inshootlar qurish

385

Fuqarolik obyektlarini
qurish

1528

Ixtisoslashtirilgan
qurilish ishlari


Qurilish sohasi mamlakatimiz milliy iqtisodiyotining barqaror o'sishiga o'zining munosib hissasini qo'shib kelayotgan sohalardan hisoblanadi. Ushbu sohada faoliyat ko'rsatayotgan korxonalar va tashkilotlarning soni 2021- yil bilan solishtirganda o'sish sur'ati 107,4 %ga oshgan.

Qurilish sohasida faoliyat ko'rsatayotgan korxonalar va tashkilotlar soni ushbu sohaning quyidagi yo'nalishlari kesimida qaralganda;

binolar va inshootlar qurilish yo'nalishi 53,4% ulushi tashkil etib, o'sish sur'ati 2021- yilga nisbatan 110,8 %ga oshgan;

fuqarolik obyektlarini qurish yo'nalishi 9,4 % ulushi tashkil etib, o'sish sur'ati 2021- yilga nisbatan 126,2 %ga oshgan;

ixtisoslashtirilgan qurilish ishlari yo'nalishi 37,2 % ulushni va 99,3 % o'sish sur'atini tashkil etdi.



Hududlar kesimida qurilish faoliyati bilan shug'ullanayotgan korxonalar va tashkilotlar to'g'risida ma'lumotlar, *birlikda*

	Holatiga :		o'tgan yilga nisbatan, %da
	01.12.2022- y.	01.12.2021- y.	
Toshkent viloyati	4108	3824	107,4
<i>shaharlar:</i>			
Nurafshon	207	197	105,1
Olmaliq	219	209	104,8
Angren	285	271	105,2
Bekobod	187	181	103,3
Ohangaron	150	122	123,0
Chirchiq	346	319	108,5
Yangiyo'l	93	87	106,9
<i>tumanlar:</i>			
Oqqo'rg'on	96	91	98,0
Ohangaron	84	88	93,3
Bekobod	124	113	104,3
Bo'stonliq	153	144	101,4
Bo'ka	149	124	113,7
Quyichirchiq	92	91	89,8
Zangiota	297	256	108,0
Yuqori Chirchiq	246	220	108,9
Qibray	417	399	99,0
Parkent	119	111	97,5
Piskent	86	82	106,2
O'rta Chirchiq	215	220	93,0
Chinoz	145	133	106,1
Yangiyo'l	208	189	107,2
Toshkent	190	177	97,4

2022- yil 1- dekabr holatiga ko'ra Toshkent viloyatida faoliyat ko'rsatayotgan qurilish korxonalari ulushi, %da



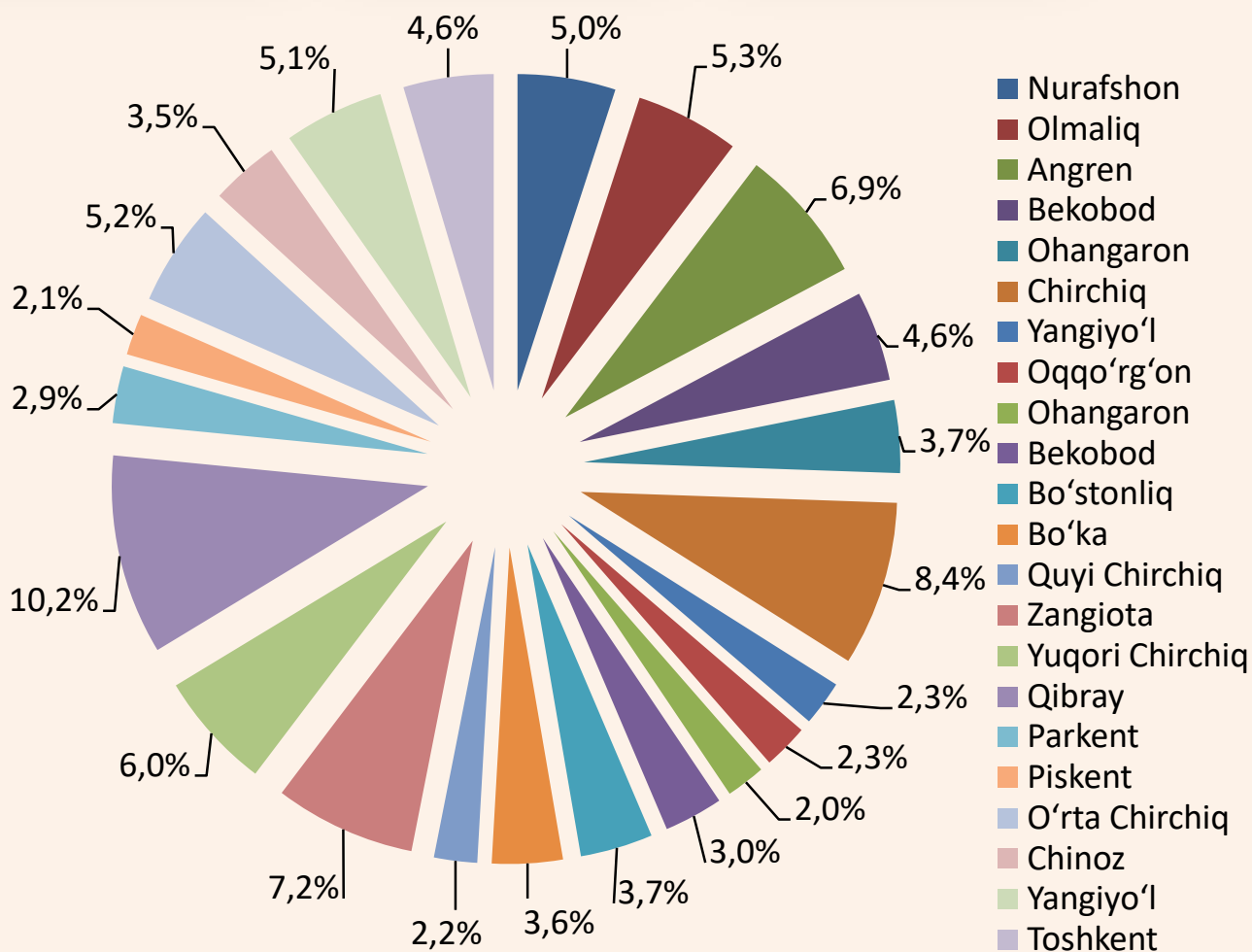
Qibray(10,2)



Chirchiq (8,4)



Zangiota (7,2)





Qurilish ishlari 2022- yil yanvar - noyabr

	Qurilish ishlari, mlrd. so'm	shu jumladan:		
		yirik qurilish tashkilotlari	kichik va mikrofirmalar	norasmiy sektor
Toshkent viloyati	10429,7	2263,3	5708,6	2457,8
shaharlar:				
Nurafshon	569,2	-	542,6	26,6
Olmaliq	1570,0	1288,8	228,7	52,5
Angren	331,8	116,9	168,5	46,4
Bekobod	305,1	31,9	251,8	21,4
Ohangaron	95,7	2,8	68,3	24,6
Chirchiq	516,7	26,7	451,8	38,2
Yangiyo'l	264,6	55,8	187,7	21,1
tumanlar:				
Oqqo'rg'on	170,6	0,6	137,4	32,6
Ohangaron	354,6	7,4	249,7	97,5
Bekobod	114,7	3,0	74,6	37,1
Bo'stonliq	305,4	31,9	95,2	178,3
Bo'ka	271,7	15,9	229,1	26,7
Quy Chirchiq	591,6	-	489,6	102,0
Zangiota	837,7	93,1	408,3	336,3
Yuqori Chirchiq	991,6	272,8	551,3	167,5
Qibray	1165,2	199,1	569,8	396,3
Parkent	222,6	3,1	109,0	110,5
Piskent	187,9	-	165,4	22,5
O'rta Chirchiq	409,8	2,0	236,9	170,9
Chinoz	230,5	-	153,4	77,1
Yangiyo'l	463,5	111,5	189,1	162,9
Toshkent	459,2	-	150,4	308,8

2022- yilning yanvar-noyabr oylarida jami qurilish ishlari hajmi tarkibida yirik qurilish tashkilotlari tomonidan bajarilgan qurilish ishlari hajmi 2263,3 mlrd. so'mni tashkil etdi. Qurilish ishlari 2021- yilga nisbatan 111,7 %ni tashkil etib, jami qurilish ishlari hajmidagi ulushi 21,7%ni tashkil etdi.

Kichik korxonalar va mikrofirmalar tomonidan bajarilgan qurilish ishlari



2022- yilning yanvar-noyabr oylarida kichik korxonalar va mikrofirmalar tomonidan bajarilgan qurilish ishlari hissasiga jami qurilish ishlari hajmining 54,7 %i to'g'ri kelib, 2021- yil ko'rsatkichiga nisbatan 0,9 % punktga o'sdi. Shuningdek, ular hissasiga to'g'ri kelgan qurilish ishlari hajmi 2021- yilga nisbatan 105,8 %ni tashkil etgan holda 5708,6 mlrd. so'm miqdorida qayd etildi.

Kichik korxonalar va mikrofirmalar, ulushi, %da



54,7

2022- yil
Yanvar-noyabr

53,8

2021- yil
yanvar -noyabr




MA'LUMOT UCHUN: joriy hisobot davrida kichik korxonalar va mikrofirmalar tomonidan eng yuqori ulush ko'rsatkichi Qibray tumani (569,8 mlrd. so'm yoki umumiy hajmga nisbatan 10,0%), Yuqori Chirchiq tumani (551,3 mlrd. so'm yoki 9,7%), Nurafshon shahri (542,6 mlrd. so'm yoki 9,5%) hissasiga to'g'ri keldi.



Qurilish ishlarining umumiy hajmida norasmiy sektor

Norasmiy sektor hissasiga to'g'ri kelgan qurilish ishlari ulushi **23,6 %**ni tashkil etdi yoki **2457,8 mlrd. so'm** miqdorida qayd etildi. 2021- yilga nisbatan **101,2 %**ni tashkil etdi.



Mulkchilik shakli davlat va nodavlat bo'lgan tashkilotlar tomonidan bajarilgan qurilish ishlari, ulushi %da

Davlat mulkchiligidagi tashkilotlar tomonidan jami **420,5 mlrd. so'm** qurilish ishlari bajarildi. Nodavlat mulkchilikdagi tashkilotlar tomonidan esa **1009,2 mlrd. so'm** qurilish ishlari bajarildi. Ularning viloyatdagi ulushi mos ravishda **4,0 %** va **96,0 %**ni tashkil etdi.

2021- yil
yanvar-noyabr



Davlat mulki

2022- yil
yanvar-noyabr



Nodavlat mulk

Eng yuqori hajm

(mlrd. so'm)

1 Olmaliq sh.
1570,0

2

Qibray t.

1165,2

3 Yuqori Chirchiq t.
991,6

1

3

Eng kichik hajm

(mlrd. so'm)

1 Ohangaron sh.
95,7

2

Bekobod t.

114,7

3 Oqqo'rg'on t.
170,6

1

3

Toshkent viloyati statistika boshqarmasi
Investitsiyalar va qurilish statistikasi bo'limi

Aloqa telefoni: (71) 202-86-70